

2022

HAZIRLAYANLAR

ASLI BIÇER

BERKE AY

İLKER YAŞIN GÖK

MUHAMMED KIRAN

SAMET CAN

BİRLEŞİK KRALLIK'TA E-TİCARET

BİRLEŞİK KRALLIK EKONOMİK GÖRÜNÜMÜ



GENEL BİLGİLER

Başkent: Londra
En büyük şehir: Londra
Resmi dil: İngilizce
Yüz ölçümü: 244.100 km²
Nüfus: 67,9 milyon (2020 tahmini, IMF)

EKONOMİK BİLGİLER

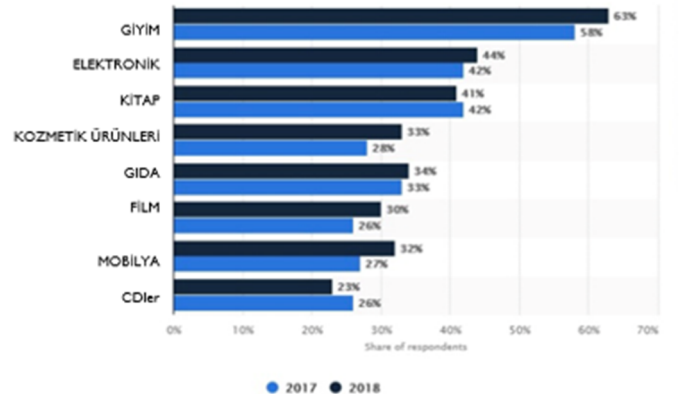
Para Birimi: Pound
GSYİH: 2,8 Trilyon \$ (2019 tahmini, IMF)
Kişi Başı GSYİH: 42.330 \$ (2019 tahmini, IMF)
Büyüme Oranı: %1,5 (2019 tahmini, IMF)
İşsizlik Oranı: %4,7 (2021 tahmini)


MasterCard tarafından açıklanan verilere göre, perakendede online alışverişin payı 2021 yılında 2020'ye göre azalma gösterirken, e-ticaret sektörü yaşanan bu düşüşe rağmen pandemi öncesi seviyelerin üzerinde seyretmeye devam ediyor. Birleşik Krallık'ta e-ticaret harcaması 2021 yılını yüzde 29,6'lık oranla birinci sırada tamamlarken, Singapur yüzde 26,6 ile ikinci sırada yer aldı.

ÜRÜN KATEGORİLERİNE GÖRE BİRLEŞİK KRALLIK E-TİCARETİ

Birleşik Krallık'ta 2017 ve 2018 yıllarında online olarak satın alınan önde gelen ürün kategorileri arasında giyim ve ayakkabı başı çekmektedir. İkinci ve üçüncü sıralarda ev elektroniği ve kitap yer almaktadır.

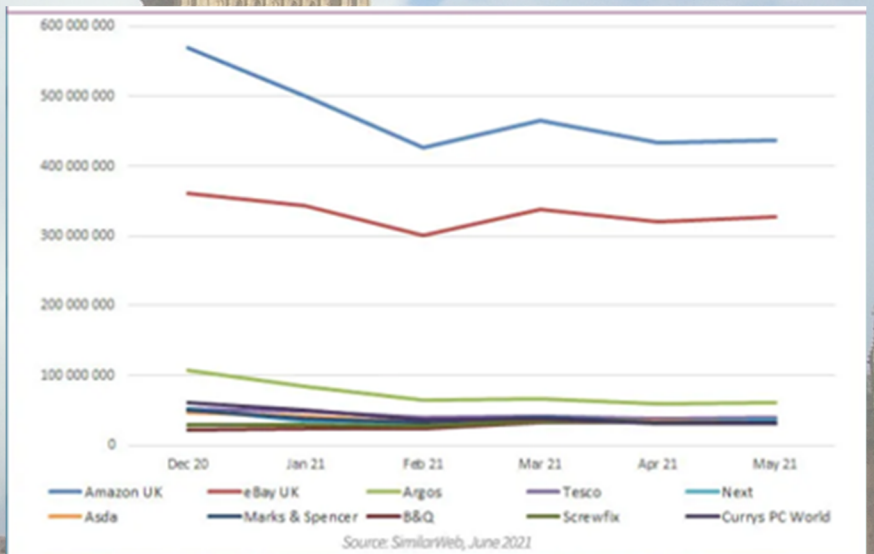
KAYNAK:STATİSTA





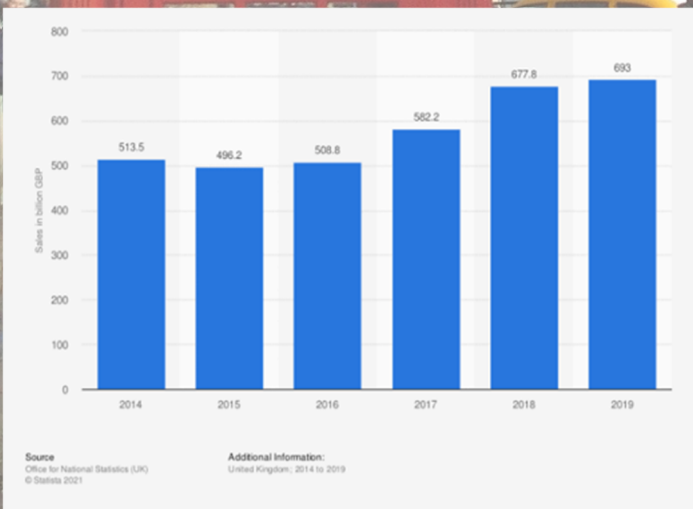
- Amazon** - e-Ticaret, tahmini aylık trafik: 437 Milyon ziyaret
- eBay** - e-Ticaret, tahmini aylık trafik: 328 Milyon ziyaret
- Argos** - çoğu kategori hariç. bakkaliye, tahmini aylık trafik: 60,5 Milyon ziyaret
- Tesco** - bakkaliye, ev eşyaları, giyim, tahmini aylık trafik: 39,3 Milyon ziyaret
- Next** - giyim, tahmini aylık trafik: 37,1 Milyon ziyaret
- Asda** - bakkaliye, ev eşyaları, giyim, tahmini aylık trafik: 33,7 Milyon ziyaret
- Marks & Spencer** - bakkaliye, ev eşyaları, giyim, tahmini aylık trafik: 32,6 Milyon ziyaret
- B&Q** - Kendin Yap ve ev geliştirme, tahmini aylık trafik: 31,8 Milyon ziyaret
- Screwfix** - araçlar ve aksesuarlar, tahmini aylık trafik: 31,5 Milyon ziyaret
- Currys** - elektronik, tahmini aylık trafik: 31,4 Milyon ziyaret

BİRLEŞİK KRALLIK EN BÜYÜK 10 E-PAZARYERİ

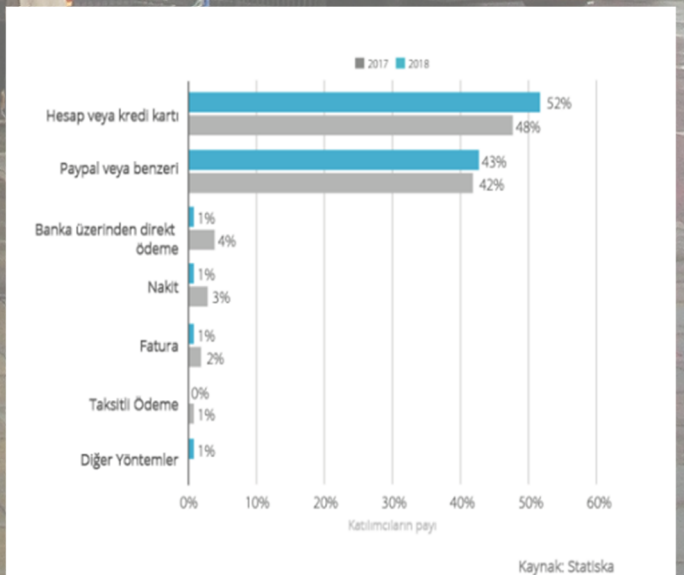


KAYNAK: DISFOLD

BİRLEŞİK KRALLIK 2014-2019 E-TİCARET SATIŞLARI (MİLYAR STERLİN)



BİRLEŞİK KRALLIK'TA ONLINE ALIMLARDA TERCİH EDİLEN ÖDEME YÖNTEMLERİ (2017-2018)

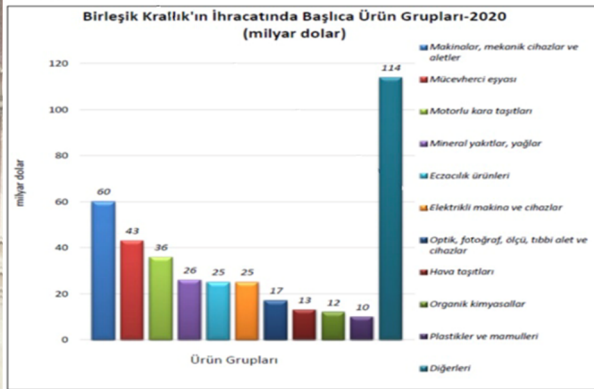


	2019	2020	2021*	2022*	2023*	2024*	2025*
GSYİH (Cari Fiyatlar milyar \$)	2.833	2.711	3.125	3.125	3.490	3.661	3.839
GSYİH Büyüme (Sabit Fiyatlar -%)	1,4	-9,9	5,3	5,3	2,0	1,8	1,5
Kişi Başına Düşen Milli Gelir (Cari Fiyatlar- \$)	42.417	40.406	46.344	46.344	51.320	53.619	56.034
Tüketici Fiyat Enflasyonu (ort, %)	1,8	0,9	1,5	1,5	2,0	2,0	2,0
Cari Ödemeler Dengesinin GSYİH'ya Oranı (%)	-3,1	-3,9	-3,9	-3,9	-3,8	-3,6	-3,5
Devletin Genel Net Borçlanmasının GSYİH'ya Oranı (%)	75,3	93,8	97,2	97,2	100,8	101,5	102,3
Toplam Yatırımların GSYİH'ya Oranı (%)	18,3	17,0	17,4	17,4	18,1	18,0	17,9
İşsizliğin Toplam İşgücüne Oranı (%)	3,8	4,5	6,1	6,1	5,2	4,6	4,4
Nüfus (milyon)	66,8	97,09	67,42	67,42	68,01	68,27	68,51

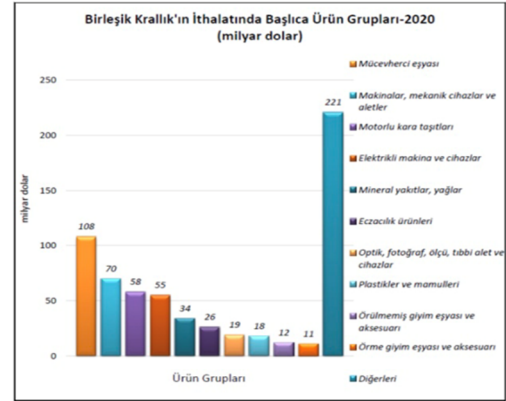
Kaynak: IMF, *: Tahmin

Birleşik Krallık 2021 yılında 3,1 trilyon dolar olacağı tahmin edilen GSYH'si ile dünyanın 5.büyük ekonomisidir. Ülke, 2021 yılında 46.344 dolarlık kişi başına düşen cari fiyatlarla milli gelir ile dünyada 23. sırada yer almaktadır. 2021 yılında sabit fiyatlara göre %5,3 oranında artması beklenen GSYH'nin, 2022 yılında %5,1 artacağı beklenmektedir.

İHRACAT



Kaynak: Trademap

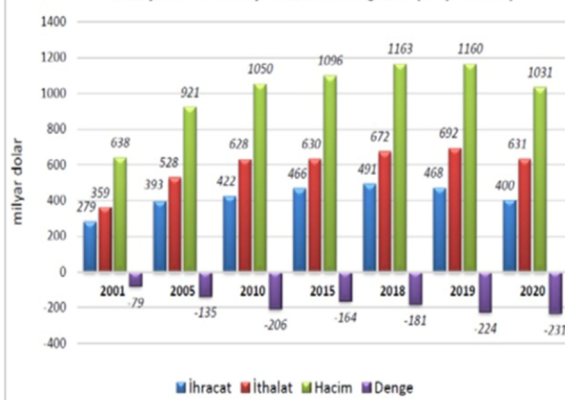


Kaynak: Trademap

Birleşik Krallık'ın ürün bazında ihracatında özellikle makine ve mekanik aksam, nükleer reaktörler, elektrikli makineler ve bunların aksamı ön plana çıkmaktadır.

Birleşik Krallık'ın ithalatında başlıca ürünler değerli taşlar, nükleer reaktörler, kazanlar, elektrikli makine ve cihazlar, kara nakil vasıtaları ve parçaları, doğal yağlar vb. ürünlerdir.

Birleşik Krallık'ın Dış Ticaret Göstergeleri (milyar dolar)

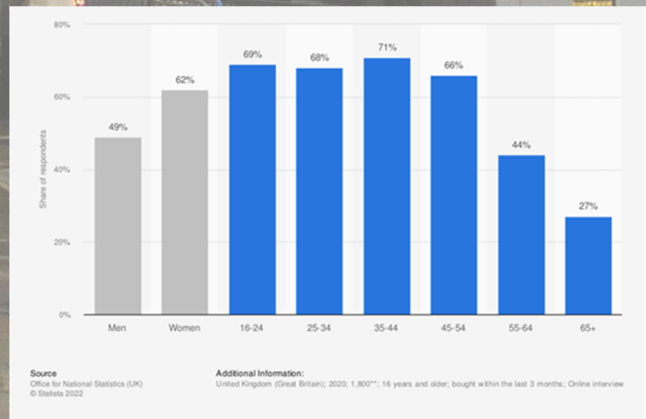


Kaynak: Trademap

Birleşik Krallık, 2020 yılında 400 milyar \$ ihracat yaparak dünyanın en büyük 12'inci ihracatçısı, 631 milyar \$ ithalat yaparak dünyanın en büyük 5'inci ithalatçısı konumundadır.

Ülkenin bir önceki yıla göre ihracatı %15 ithalatı %9 azalmıştır.

2020'de Birleşik Krallık'ta çevrimiçi olarak kıyafet (spor kıyafetleri dahil), ayakkabı ve aksesuar satın alan kişilerin yaş ve cinsiyete göre payı



Source: Office for National Statistics (UK)
© Statista 2022

Additional information: United Kingdom (Great Britain); 2020; 1,800***; 16 years and older; bought within the last 3 months; Online interview

Giyisiler, ayakkabılar, aksesuarlar: Büyük Britanya'da çevrimiçi satın alma 2020, demografiye göre Birleşik Krallık'ta, 2020'de erkeklerden daha fazla kadın internet üzerinden kıyafet, ayakkabı ve aksesuar satın aldı. Bir ankete göre, kadınların yüzde 60'ından fazlası önceki 12 ay içinde çevrimiçi giyim ürünleri satın aldı. Dahası, bu aktivite her iki cinsiyetteki genç yaş gruplarında daha yaygındı.